





**PROTOCOLO DE PROCEDIMIENTO**

# **LIMPIEZA Y DESINFECCIÓN**

**COVID-19**






# Establecer los lineamientos

y las medidas de prevención que deben ser aplicadas al proceso de limpieza y desinfección de los establecimientos educacionales para prevenir el contagio del COVID 19.

## **ALCANCE:**

Este Procedimiento aplica a todo el personal, Docentes, Auxiliar de Servicios y a toda persona que apoye en el orden, aseo, limpieza y desinfección del establecimiento en sectores como oficinas, comedor, baños, salas y cualquier superficie que esté en contacto con los trabajadores y estudiantes.




# Desarrollo de actividades



Requisito previo de los trabajadores.

El personal que desarrolla actividades de limpieza y desinfección debe estar capacitado por el equipo Directivo en:

- Identificación de peligros que surjan durante estas tareas y las medidas de control aplicables.
  - Características del COVID-19, los riesgos de la exposición y medidas para prevenir el contagio.
  - Características de los desinfectantes, riesgos de la exposición y medidas de prevención necesarias.
    - Uso de los elementos de protección personal.
- 


- Forma correcta de uso de los elementos de protección personal, en particular respecto a la protección respiratoria, instruyendo cómo hacer el chequeo de ajuste diario.
- El personal que desarrolla actividades de limpieza y desinfección, debe conocer los métodos de trabajo correcto y las medidas preventivas descritas en este procedimiento.
- El personal que desarrolla actividades de limpieza y desinfección, debe conocer los síntomas del COVID-19 y las instrucciones que deben seguir si desarrollan síntomas dentro de los 14 días posteriores a su última exposición posible al virus.



## Insumos:



Los Auxiliares de aseo, deben poseer los elementos de protección personal mínimos requeridos, estos son:

- **Mascarilla** con filtro N95 o mascarilla quirúrgica o tapaboca reutilizable.
  - **Pechera**, desechables o reutilizables.
  - **Traje Tyvek**, desechables o reutilizables.
  - **Guantes reutilizables**, los cuales son resistentes a los químicos utilizados, impermeables y de manga larga (no quirúrgicos).
  - **Lentes de seguridad**, para diluir, trasvasijar o aplicar el químico autorizado por el MINSAL. No se debe utilizar cloro, de preferencia.
- 


## Considere:

- Los recipientes donde se preparará la dilución de desinfectantes deben estar previamente limpios y secos.
- Asegúrese que todos estos recipientes tengan una etiqueta que identifique su contenido y el nivel de peligro.
- Contar con los materiales necesarios para contener, recoger y descartar un derrame de productos químicos.
- Almacene los recipientes etiquetados y cerrados, manténgalos en un área segura, lejos del acceso de personal no capacitado.
  - Guárdelos de una manera que evite volcarse o derramarse.



## Considere:



- Si requiere utilizar otro desinfectante ya sea de uso doméstico o industrial, se debe asegurar que esté registrado en ISP y se sigan las recomendaciones de uso definidas por el fabricante y ratificadas por el ISP en el registro otorgado, las cuales están en la etiqueta y que indican la dilución que se debe realizar para la desinfección de superficies.
    - El listado de otros desinfectantes registrados en ISP se puede obtener o verificar en su página web en el siguiente enlace:  
<http://registrosanitario.ispch.gob.cl/>  
seleccionando número de registro
- 



Educando en armonía  
Solidaridad y esperanza